



УПРАВЛЕНИЕ ФЕДЕРАЛЬНОЙ СЛУЖБЫ
ГОСУДАРСТВЕННОЙ СТАТИСТИКИ
ПО РЕСПУБЛИКЕ КРЫМ И Г. СЕВАСТОПОЛЮ

Количество хозяйствующих субъектов Республики Крым, учтенных в составе Статрегистра Росстата



на 1 октября 2022 года



Количество хозяйствующих субъектов Республики Крым, учтенных в составе Статрегистра Росстата

на 1 октября 2022 года

- 01 Количество организаций Республики Крым, учтенных в составе Статрегистра Росстата, на 1 октября 2022 г.
- 02 Количество индивидуальных предпринимателей Республики Крым, учтенных в составе Статрегистра Росстата, на 1 октября 2022 г.
- 03 Распределение организаций Республики Крым, учтенных в составе Статрегистра Росстата, по видам экономической деятельности
- 04 Распределение организаций Республики Крым, учтенных в составе Статрегистра Росстата, по формам собственности
- 05 Распределение индивидуальных предпринимателей Республики Крым, учтенных в составе Статрегистра Росстата, по формам собственности

КОЛИЧЕСТВО ОРГАНИЗАЦИЙ РЕСПУБЛИКИ КРЫМ, УЧТЕННЫХ В СОСТАВЕ СТАТРЕГИСТРА РОССТАТА

Количество организаций
на 1 октября 2022 года

31 122

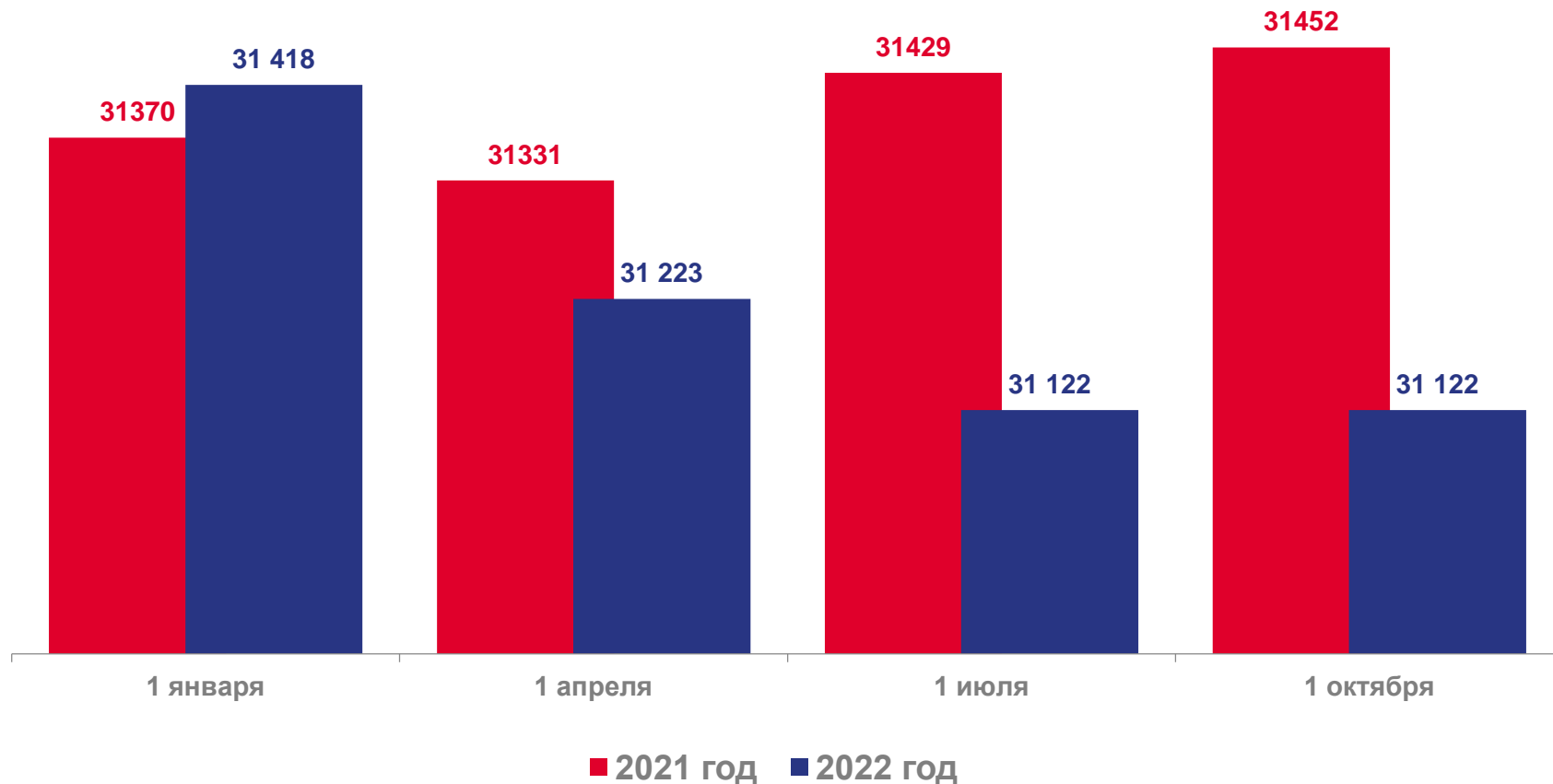
единиц

В процентах к количеству организаций
на 1 июля 2022 г.

100%

В процентах к количеству организаций
на 1 октября 2021 г.

99,0%



КОЛИЧЕСТВО ИНДИВИДУАЛЬНЫХ ПРЕДПРИНИМАТЕЛЕЙ РЕСПУБЛИКИ КРЫМ, УЧТЕННЫХ В СОСТАВЕ СТАТРЕГИСТРА РОССТАТА

Количество индивидуальных предпринимателей на 1 октября 2022 года

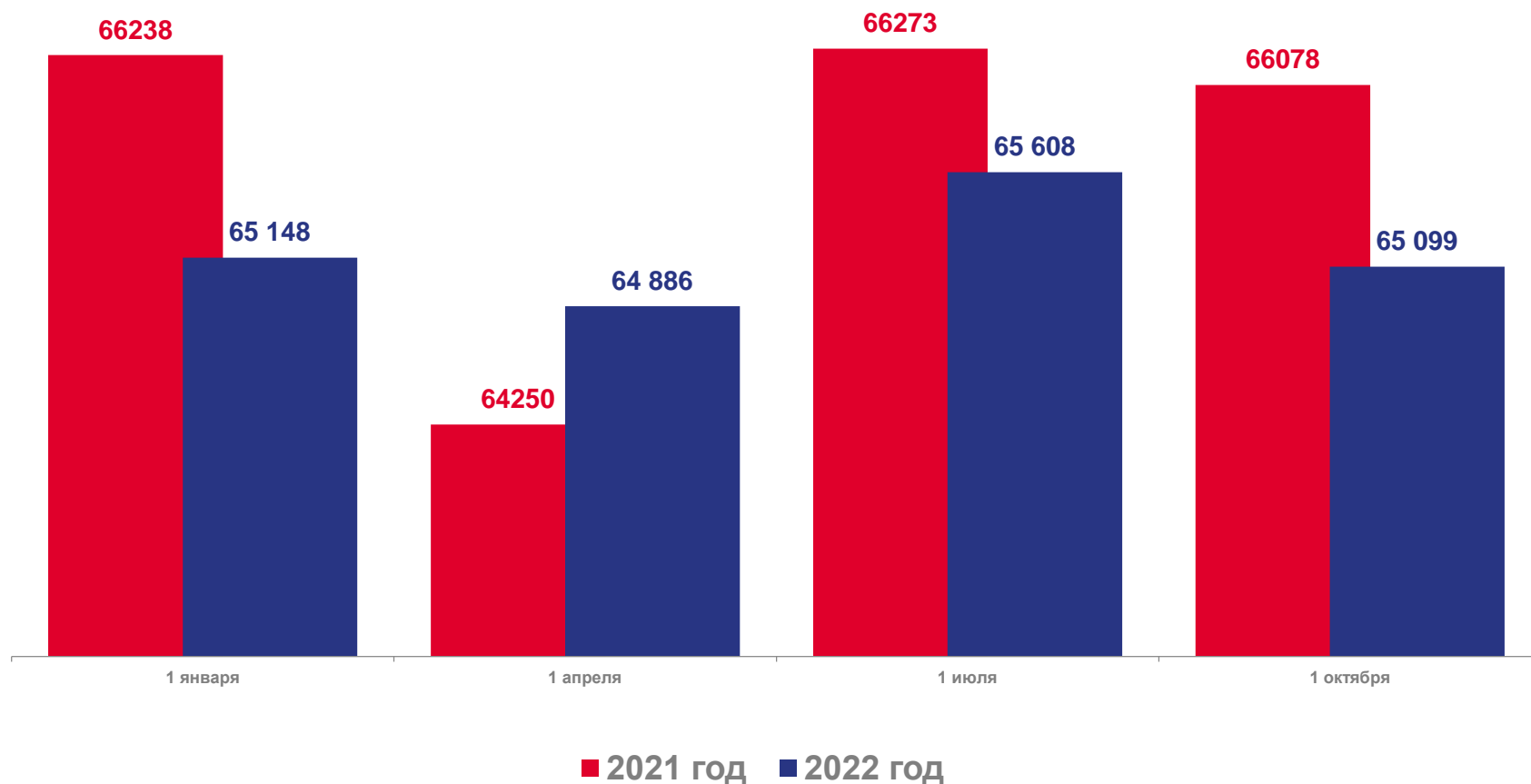
65 099 человек

В процентах к количеству индивидуальных предпринимателей на 1 июля 2022 г.

99,2%

В процентах к количеству индивидуальных предпринимателей на 1 октября 2021 г.

98,5%



Распределение организаций Республики Крым, учтенных в составе Статрегистра Росстата, по видам экономической деятельности

Количество организаций, единиц




1438



232



1702



122

Наименование раздела ОКВЭД2

СЕЛЬСКОЕ, ЛЕСНОЕ ХОЗЯЙСТВО, ОХОТА, РЫБОЛОВСТВО И РЫБОВОДСТВО

ДОБЫЧА ПОЛЕЗНЫХ ИСКОПАЕМЫХ

ОБРАБАТЫВАЮЩИЕ ПРОИЗВОДСТВА

ОБЕСПЕЧЕНИЕ ЭЛЕКТРИЧЕСКОЙ ЭНЕРГИЕЙ, ГАЗОМ И ПАРОМ; КОНДИЦИОНИРОВАНИЕ ВОЗДУХА

Доля в общем количестве организаций, %

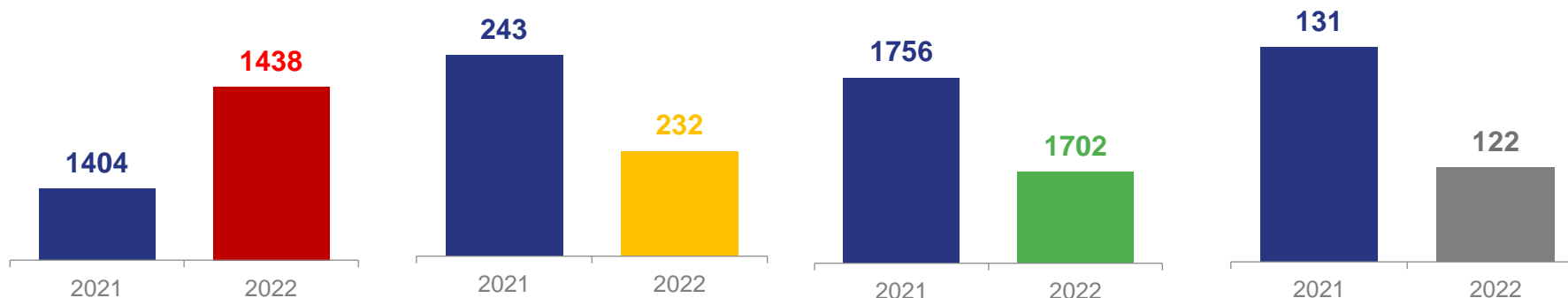
4,6

0,7

5,5

0,4

Количество организаций на 1 октября 2021 и 2022 года, единиц



Распределение организаций Республики Крым, учтенных в составе Статрегистра Росстата, по видам экономической деятельности

Количество организаций, единиц



ВОДОСНАБЖЕНИЕ;
ВОДООТВЕДЕНИЕ, ОРГАНИЗАЦИЯ
СБОРА И УТИЛИЗАЦИИ ОТХОДОВ,
ДЕЯТЕЛЬНОСТЬ ПО ЛИКВИДАЦИИ
ЗАГРЯЗНЕНИЙ



СТРОИТЕЛЬСТВО



ТОРГОВЛЯ ОПТОВАЯ И РОЗНИЧНАЯ;
РЕМОНТ АВТОТРАНСПОРТНЫХ
СРЕДСТВ И МОТОЦИКЛОВ

Наименование раздела ОКВЭД2

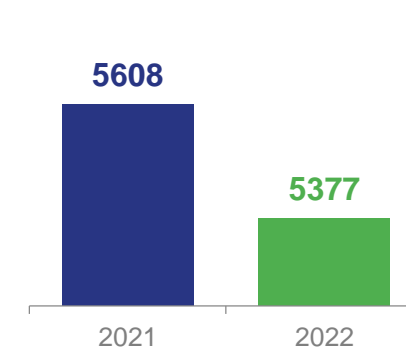
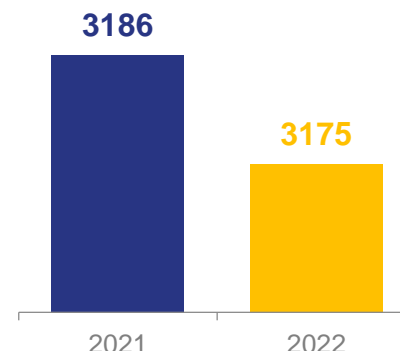
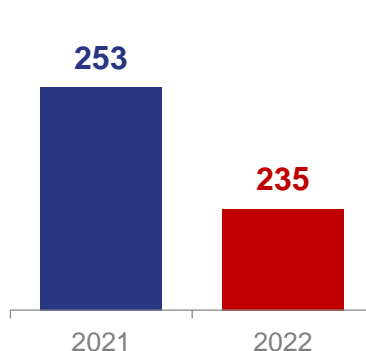
Доля в общем количестве организаций, %

0,8

10,2

17,3

Количество организаций на 1 июля 2021 и 2022 года, единиц



Распределение организаций Республики Крым, учтенных в составе Статрегистра Росстата, по видам экономической деятельности

Количество организаций, единиц



ТРАНСПОРТИРОВКА И ХРАНЕНИЕ



ДЕЯТЕЛЬНОСТЬ ГОСТИНИЦ И ПРЕДПРИЯТИЙ ОБЩЕСТВЕННОГО ПИТАНИЯ



ДЕЯТЕЛЬНОСТЬ В ОБЛАСТИ ИНФОРМАЦИИ И СВЯЗИ

Наименование раздела ОКВЭД2

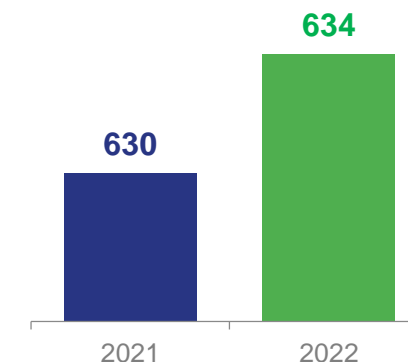
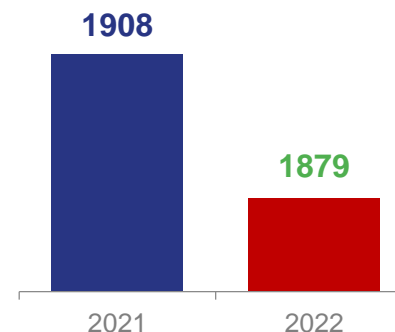
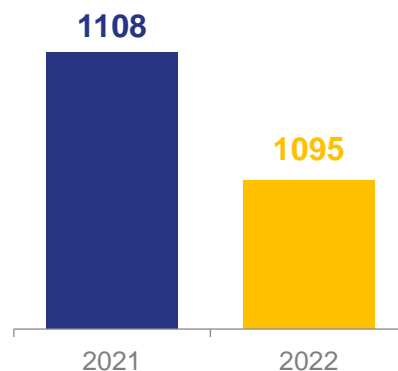
Доля в общем количестве организаций, %

3,5

6,0

2,0

Количество организаций на 1 июля 2021 и 2022 года, единиц



Распределение организаций Республики Крым, учтенных в составе Статрегистра Росстата, по видам экономической деятельности

Количество организаций, единиц

Наименование раздела ОКВЭД2

Доля в общем количестве организаций, %

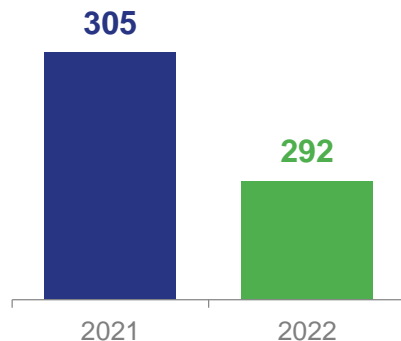
Количество организаций на 1 июля 2021 и 2022 года, единиц



292

ДЕЯТЕЛЬНОСТЬ ФИНАНСОВАЯ И СТРАХОВАЯ

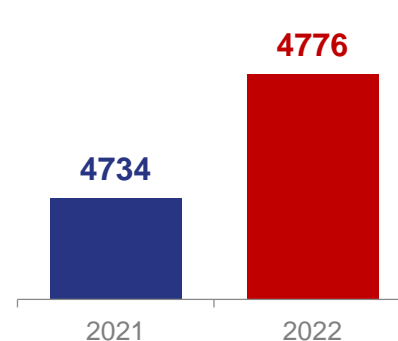
0,9



4 776

ДЕЯТЕЛЬНОСТЬ ПО ОПЕРАЦИЯМ С НЕДВИЖИМЫМ ИМУЩЕСТВОМ

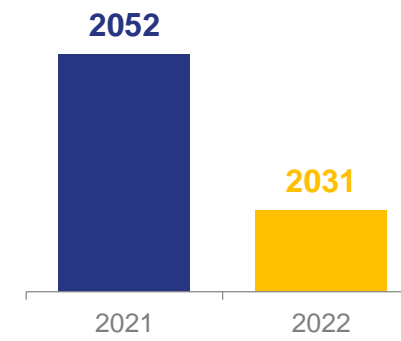
15,4



2 031

ДЕЯТЕЛЬНОСТЬ ПРОФЕССИОНАЛЬНАЯ, НАУЧНАЯ И ТЕХНИЧЕСКАЯ

6,5



Распределение организаций Республики Крым, учтенных в составе Статрегистра Росстата, по видам экономической деятельности

Количество организаций, единиц



989

ДЕЯТЕЛЬНОСТЬ АДМИНИСТРАТИВНАЯ И СОПУТСТВУЮЩИЕ ДОПОЛНИТЕЛЬНЫЕ УСЛУГИ



1 082

ГОСУДАРСТВЕННОЕ УПРАВЛЕНИЕ И ОБЕСПЕЧЕНИЕ ВОЕННОЙ БЕЗОПАСНОСТИ; СОЦИАЛЬНОЕ ОБЕСПЕЧЕНИЕ



1 384

ОБРАЗОВАНИЕ

ОКВЭД

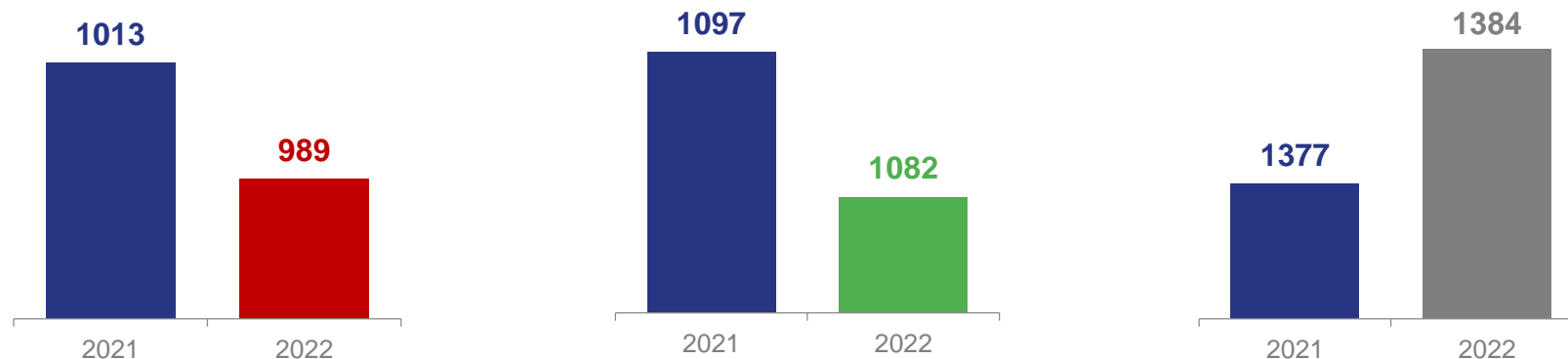
Доля в общем количестве организаций, %

3,2

3,5

4,4

Количество организаций на 1 июля 2021 и 2022 года, единиц



Распределение организаций Республики Крым, учтенных в составе Статрегистра Росстата, по видам экономической деятельности

Количество организаций, единиц



1 119

ДЕЯТЕЛЬНОСТЬ В ОБЛАСТИ ЗДРАВООХРАНЕНИЯ И СОЦИАЛЬНЫХ УСЛУГ



671

ДЕЯТЕЛЬНОСТЬ В ОБЛАСТИ КУЛЬТУРЫ, СПОРТА, ОРГАНИЗАЦИИ ДОСУГА И РАЗВЛЕЧЕНИЙ



2 887

ПРЕДОСТАВЛЕНИЕ ПРОЧИХ ВИДОВ УСЛУГ

Наименование раздела ОКВЭД2

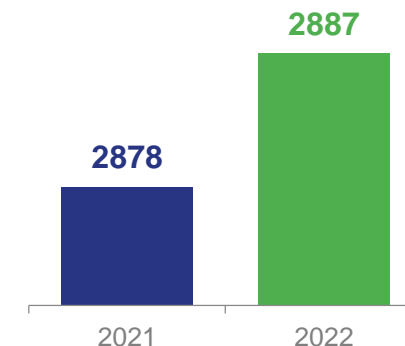
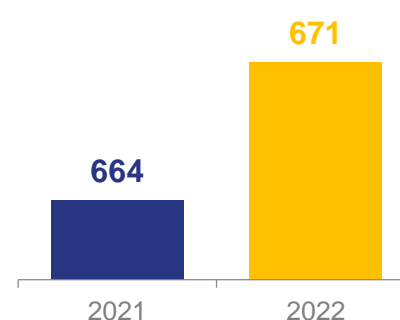
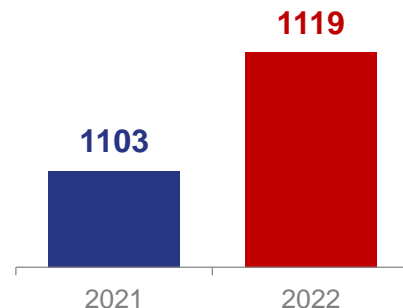
Доля в общем количестве организаций, %

3,6

2,2

9,3

Количество организаций на 1 июля 2021 и 2022 года, единиц



Распределение организаций Республики Крым, учтенных в составе Статрегистра Росстата, по формам собственности

в % к количеству организаций
на 1 июля 2022 года

100 %

в % к количеству организаций
на 1 июля 2021 года

99,0%

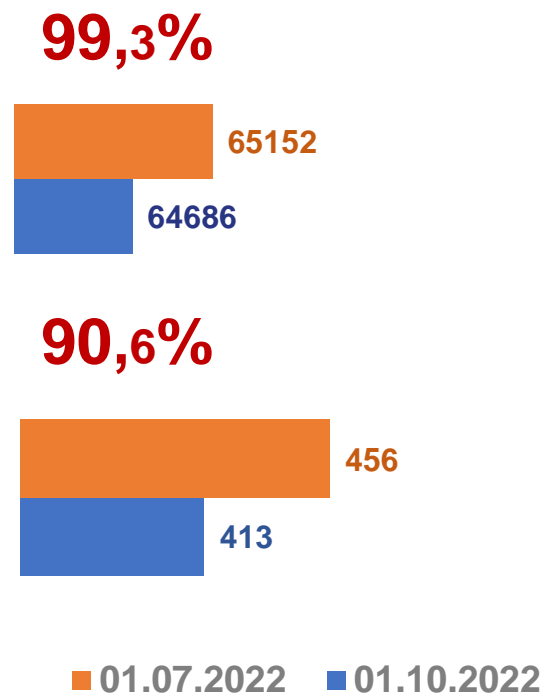


Распределение индивидуальных предпринимателей Республики Крым, учтенных в составе Статрегистра Росстата, по формам собственности

в % к итогу



в % к количеству организаций на 1 июля 2022 года



в % к количеству организаций на 1 октября 2021 года

